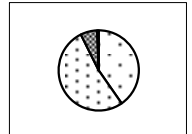


1:よく当てはまる 2:やや当てはまる 3:あまり当てはまらない 4:まったく当てはまらない

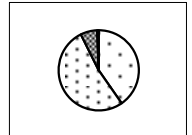
No.1 数学の習熟度別・少人数授業は、学力向上に大いに役立っていると思う。(普通科)

番号	1	2	3	4	1+2	3+4
%	35.6	43.5	9.0	1.4	79.1	10.5
前年度	34.0	47.7	6.9	1.1	81.7	8.0



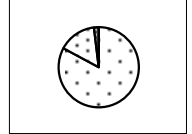
No.2 英語の習熟度別・少人数授業は、学力向上に大いに役立っていると思う。(普通科、芸術科3年)

番号	1	2	3	4	1+2	3+4
%	33.6	47.7	8.4	0.9	81.3	9.4
前年度	34.7	46.9	6.9	0.7	81.6	7.7



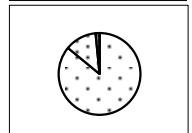
No.3 専門教科の体育に関する授業は、体育的能力を伸ばし競技力向上に大いに役立っている。(スポーツ科)

番号	1	2	3	4	1+2	3+4
%	60.5	28.2	1.1	1.1	88.7	2.3
前年度	63.2	25.9	3.4	0.6	89.1	4.0



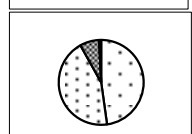
No.4 芸術(音楽・美術)に関する授業は、創造的な表現に必要な知識・技能習得に大いに役立っている。(芸術科)

番号	1	2	3	4	1+2	3+4
%	58.6	27.6	2.0	0.0	86.2	2.0
前年度	57.7	27.5	3.4	0.7	85.2	4.0



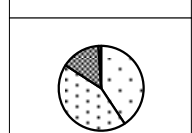
No.5 子どもは、あいさつ、きちんとした服装、言葉づかい、遅刻防止に気をつけている。

番号	1	2	3	4	1+2	3+4
%	47.7	43.3	7.4	1.0	91.1	8.4
前年度	45.4	44.5	8.1	1.4	89.9	9.5



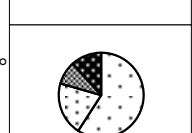
No.6 子どもは、交通事故防止に気をつけている。自転車での一時停止無視や運転中のケータイ操作をしていないと思う。

番号	1	2	3	4	1+2	3+4
%	40.5	44.4	11.6	1.4	84.9	12.9
前年度	39.8	44.9	11.7	1.9	84.7	13.6



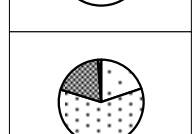
No.7 子どもは、部活動に参加しほぼ毎日活動をしている(していた)。また部活動の内容に満足している(していた)。

番号	1	2	3	4	1+2	3+4
%	53.6	22.0	9.3	12.0	75.6	21.3
前年度	55.2	23.0	6.6	12.2	78.2	18.8



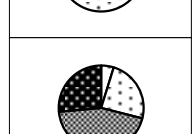
No.8 子どもは、毎日の授業に対して概ね充実感と意欲をもって臨んでいる。

番号	1	2	3	4	1+2	3+4
%	19.8	54.6	17.6	3.2	74.3	20.8
前年度	18.9	54.8	19.8	2.5	73.7	22.2



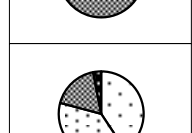
No.9 子どもは、平日、概ね家庭で80分(1・2年)・120分(3年)以上の学習を行っている。

番号	1	2	3	4	1+2	3+4
%	7.8	23.6	41.6	23.8	31.4	65.4
前年度	5.9	18.7	43.3	29.5	24.6	72.8



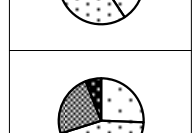
No.10 子どもと、進路について話し合いをもつ機会が4月から少なくとも2, 3回はあった。

番号	1	2	3	4	1+2	3+4
%	42.5	38.6	15.3	3.4	81.1	18.7
前年度	40.5	37.3	17.2	4.5	77.8	21.7



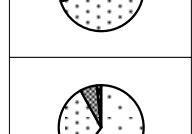
No.11 週末課題(英数国)、早朝課外や夏季休業中の課外、学習合宿(3年)、英検への取り組みなど大学入試に対応した指導に学校は前向きに取り組んでいる。

番号	1	2	3	4	1+2	3+4
%	28.6	40.7	19.4	5.1	69.3	24.5
前年度	26.5	37.5	22.3	7.2	64.0	29.5



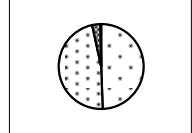
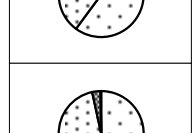
No.12 健康診断後子どもに渡された「受診のすすめ」については承知しており、治療させようとしている。

番号	1	2	3	4	1+2	3+4
%	54.3	29.9	8.8	2.2	84.3	11.1
前年度	52.9	36.1	5.6	1.4	89.0	7.0



No.13 教職員は、子どもが何かあって話をするとき親身になって相談に乗ってくれる。

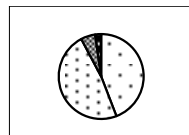
番号	1	2	3	4	1+2	3+4
%	44.0	38.4	4.4	1.4	82.3	5.8
前年度	41.7	42.4	3.9	0.7	84.1	4.6



No.14 校庭や校舎内の清掃・美化は比較的良く行われているように思う。

番号	1	2	3	4
%	43.4	46.3	4.9	1.9
前年度	43.3	44.3	6.5	1.8

1+2	3+4
89.7	6.8
87.6	8.2



No.15 PTA総会や進路懇談会、三者面談等の学校からの通知(メールも含む)に必ず目を通し内容を理解している。

番号	1	2	3	4
%	46.0	42.8	8.6	0.8
前年度	40.0	45.8	11.2	1.4

1+2	3+4
88.8	9.5
85.8	12.6

